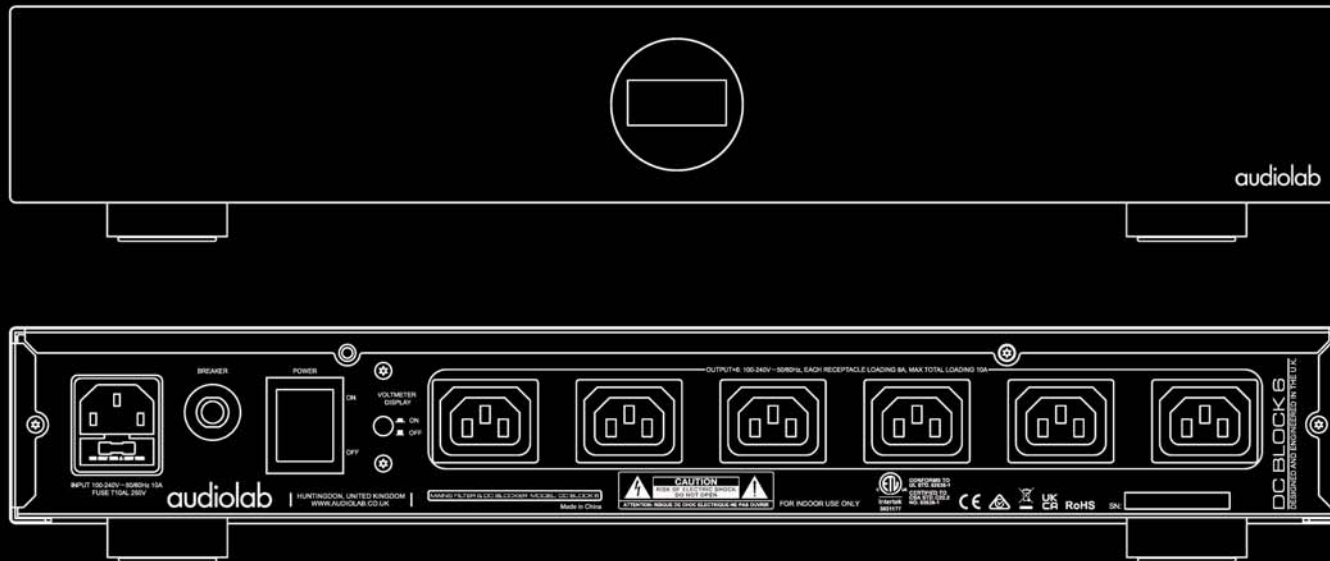


3 YEAR
WARRANTY



Scannen Sie mit Ihrem Smartphone den QR Code
um für die Produktgarantie online zu registrieren



DC Block 6 Bedienungsanleitung

audiolab

1. Inhaltsverzeichnis

audiolab DC BLOCK 6

1. Inhaltsverzeichnis	2
2. Wichtige Sicherheitshinweise	3
3. Einführung	4
4. Funktionen und Bedienungselemente	5
5. Anschlüsse	6
6. Garantie	7
7. Technische Daten	9
8. Kontaktadresse	11

2. Wichtige Sicherheitshinweise

Wichtige Sicherheitsinformationen.

Lesen Sie diese Anweisungen.

Bewahren Sie diese Anweisungen auf.

Beachten Sie alle Warnhinweise.

Befolgen Sie alle Anweisungen.

Benutzen Sie dieses Gerät nicht in der Nähe von Wasser.

Reinigen Sie es mit einem trockenen Tuch.

Blockieren Sie keine Lüftungsöffnungen. Installieren Sie dieses Gerät entsprechend den Anleitungen des Herstellers.

Installieren Sie das Gerät nicht in der Nähe von Wärmequellen wie Radiatoren, Heizregistern, Öfen oder anderen Geräten einschließlich Verstärkern, welche Wärme erzeugen.

Installieren Sie das Gerät nicht in der Nähe von Wärmequellen wie Radiatoren, Heizregistern, Öfen oder anderen Apparaten (einschließlich Verstärkern), welche Hitze erzeugen.

Verändern Sie nicht die Sicherheitseinrichtungen von ausgerichteten oder geerdeten Netzsteckern. Ein ausgerichteter Stecker verfügt über zwei Pole, von denen der eine breiter ist als der andere. Ein geerdeter Stecker besitzt zwei Pole und einen Erdungskontakt. Der breitere Pol und der dritte Erdungskontakt dienen Ihrer Sicherheit. Wenn der mitgelieferte Stecker nicht in Ihre Wandsteckdose passt, dann kontaktieren Sie bitte einen Elektriker für den Austausch des falschen Steckers.

Schützen Sie Stromkabel davor, betreten oder geknickt zu werden, besonders beim Steckerausritt, bei der Steckdose und beim Austritt des Kabels aus dem Gerätegehäuse.

Stecken Sie das Gerät bei Gewittern, oder wenn Sie es längere Zeit nicht zu benutzen beabsichtigen, aus.

Lassen Sie alle Service- Arbeiten ausschließlich von qualifiziertem Service- Personal durchführen. Service ist erforderlich, wenn das Gerät auf irgendeine Weise beschädigt wurde, wie zum Beispiel, wenn das Stromkabel oder der Stecker beschädigt wurden, Flüssigkeit darauf verschüttet wurde oder Gegenstände in das Gerätegehäuse hineingefallen sind, oder wenn das Gerät Regen oder Feuchtigkeit ausgesetzt war, es nicht normal funktioniert oder es hinuntergefallen ist.


Vorsicht: Diese Serviceanleitungen sind nur für die Verwendung durch qualifizierte Personen gedacht. Um das Risiko eines Elektrischen Schlages zu reduzieren, führen Sie keinerlei andere Servicearbeiten als jene in der Bedienungsanleitung enthaltenen selbst durch, wenn Sie nicht dazu qualifiziert sind.

Installieren Sie das Gerät nicht an einem beengten Platz wie in einem Bücherregal oder einem ähnlichen Schrank, und achten Sie auf eine gute Belüftung an einem offenen Platz. Die Belüftung sollte nicht durch Abdeckung der Belüftungsöffnungen durch Teile wie Zeitungen, Tischtücher oder Vorhänge beeinträchtigt werden.

Warnung: Verwenden Sie nur vom Hersteller zugelassene Zubehörteile und Ergänzungen (wie zum Beispiel exklusiv verfügbare Adapter, Batterie usw.).

Warnung: Beachten Sie bitte die Informationen an der Außenseite des Gerätegehäuses bezüglich elektrischer und Sicherheitsinformationen, bevor Sie das Gerät installieren und in Betrieb nehmen.

Warnung: Um die Gefahr eines Brandes oder Stromschlags zu verringern, schützen Sie das Gerät vor Regen oder Feuchtigkeit. Das Gerät sollte keinen tropfenden oder spritzenden Flüssigkeiten ausgesetzt werden, und es sollten auch keine mit Flüssigkeiten gefüllte Gefäße wie Vasen auf dem Gerät platziert werden.

Warnung: Anschlüsse, welche mit dem Symbol  für Spannung gekennzeichnet sind, können Spannungen aufweisen, welche von einer Größenordnung sind, die eine Gefahr eines Stromschlags darstellen. Die externe Verkabelung zu diesen Anschlüssen erfordert die Installation durch eine qualifizierte Person oder die Verwendung von fertig konfektionierten Leitungen oder Kabeln.

Warnung: Es sollten keine offenen Flammen wie zum Beispiel brennende Kerzen an oder auf dem Gerät platziert werden.

Warnung: Bei der Entsorgung der Batterien sollten die Aspekte des Umweltschutzes beachtet werden.

Warnung: Das Gerät wurde für die Verwendung in gemäßigten / tropischen Klimaregionen konstruiert.

Die Netzsicherung an der Rückseite ist zugänglich, wenn der IEC Netzstecker entfernt ist. In den seltenen Fällen, wo die Sicherung durchgebrannt ist, überprüfen Sie nach einem ersichtlichen Grund, bevor Sie die Sicherung durch eine gleichen Typs und gleicher Werte ersetzen.

Leistungsschalter: 10 A



Bei diesem Gerät handelt es sich um ein solches der Klasse II oder um eine doppelt isolierte elektrische Anlage. Sie wurde in einer Weise konstruiert, dass sie keine Sicherheitsverbindung zu einer elektrischen Erdung benötigt.

3. Einführung

Einführung in den DC Block 6.

Der Audiolab DC BLOCK 6 ist eine Sechs-Wege-Lösung in Form eines Netzfilters und Direktstrom-Blockers, welche eine sinnvolle und umgehende Verbesserung der Netzstromversorgung und schließlich der Gesamtleistung Ihrer Hi-Fi Anlage bietet.

Perfekt in den Abmessungen zu den Audiolab Komponenten passend, und einfach in ein typisches Hi-Fi Regal / Rack passend, verfügt der DC BLOCK 6 auch über eine Voltmeteranzeige an der Vorderseite (welche für eine unauffälligere Platzierung auch ausgeschaltet werden kann).

Lesen Sie bitte diese Bedienungsanleitung sorgfältig durch, um von Ihrem DC BLOCK 6 die bestmögliche Leistung zu erhalten.

Funktionen

- Passt für alle Audio oder AV-Anlagen
- Entfernt DC (Gleichstrom) aus der Netzstromversorgung, Transformatorenbrumm und RF Störungen.
- Bietet radikale Verbesserung in der Stromqualität, Transformator- und Netzteilleistung und somit auch in der Tonqualität.
- Sechs voneinander unabhängige Ausgänge für Quellenkomponenten, Endstufen, Vorverstärker, Vollverstärker, CD Spieler, D/A-Wandler usw.
- Ein einziger Netzeingang.
- Vereinfachtes OLED Display am Voltmeter mit Display ON/OFF Option.

Auspacken.

Der Karton sollte folgendes enthalten:

- Den Audiolab DC BLOCK 6
- Ein für Ihre Region passendes IEC- Netzkabel.
- Sechs IEC C14-auf C13 Überbrückungskabel
- Eine Bedienungsanleitung

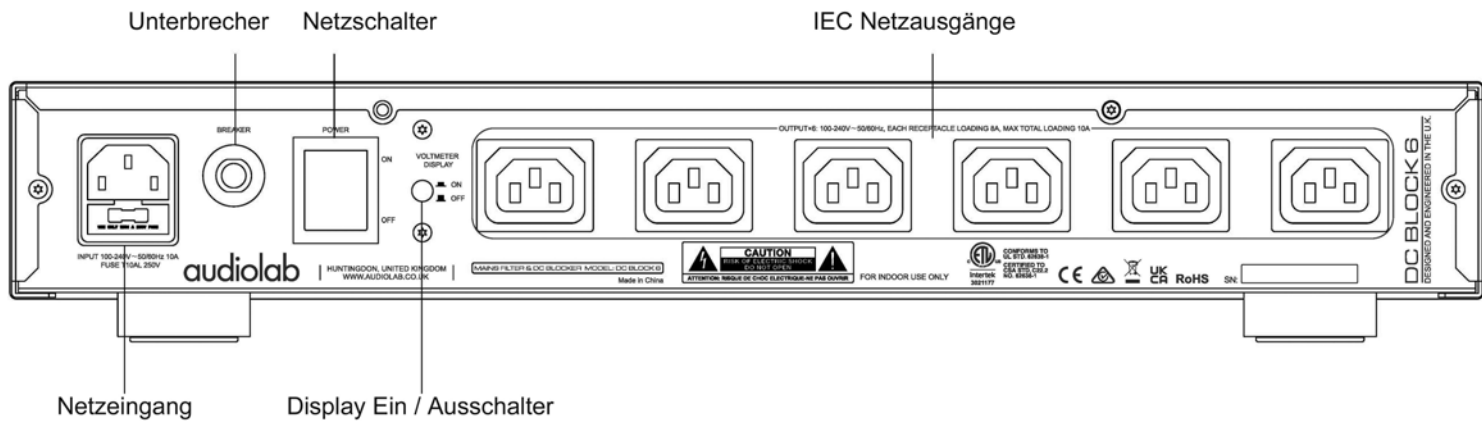
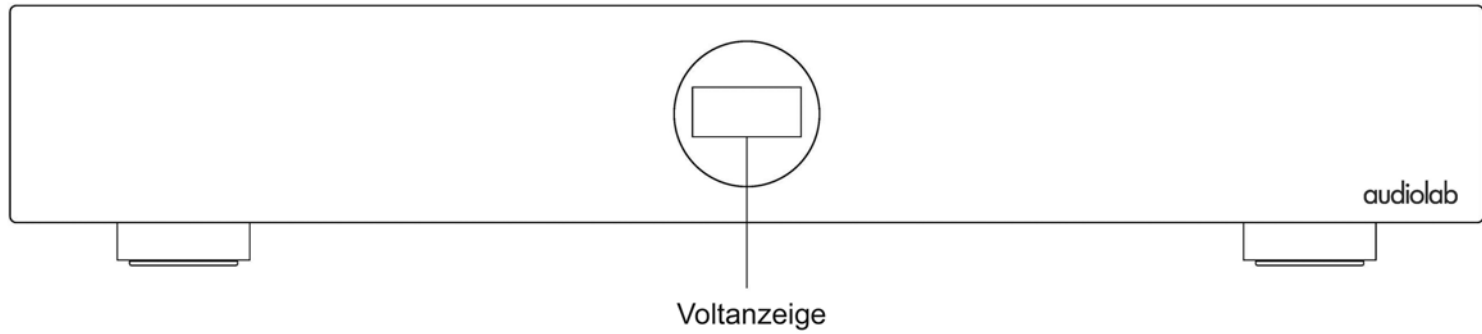
Heben Sie die Verpackung auf, damit Sie das Gerät auch in Zukunft sicher transportieren können. Bewahren Sie die Bedienungsanleitung und alle Informationen bezüglich Datum und Ort des Kaufs für künftige Verwendung auf. Falls Sie das Gerät an eine dritte Person weitergeben, dann geben Sie bitte auch diese Bedienungsanleitung weiter.

Aufstellung

Stellen Sie das Gerät auf einem stabilen Regal oder Tisch auf.

Bevor Sie den Audiolab DC BLOCK 6 mit dem Stromnetz verbinden, vergewissern Sie sich, dass Ihre Netzspannung der auf dem rückseitigen Schild angeführten entspricht. Falls Sie nicht sicher sind, kontaktieren Sie Ihren Händler. Wenn Sie in ein Gebiet mit unterschiedlicher Netzspannung ziehen, dann suchen Sie bei einem von Audiolab autorisierten Händler oder einem kompetenten Servicetechniker Rat.

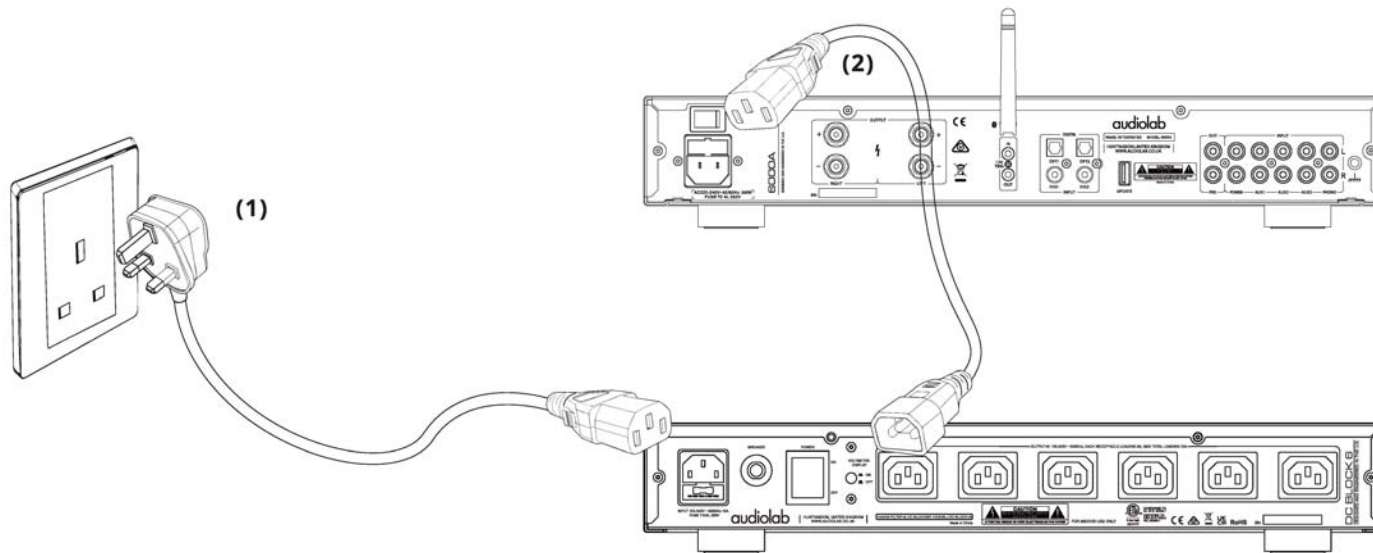
4. Funktionen und Bedienungselemente



5. Anschlüsse

Vergewissern Sie sich, dass sich der ON/OFF Schalter in der Position OFF (Aus) befindet, bevor Sie die nachfolgend angeführten Ausführungen vornehmen.

1. Verbinden Sie das mitgelieferte IEC Netzkabel (IEC Stecker zu IEC Buchse) von den Ausgängen des DC BLOCK 6 mit den Geräten, welche Sie verwenden wollen (z.B. Audiolab Endstufe).
2. Verbinden Sie das mitgelieferte IEC Netzkabel (Netzstecker zu IEC Buchse) von der Wandsteckdose mit dem IEC Netzeingang des Audiolab DC BLOCK 6.
3. Die Spannungsanzeige an der Vorderseite kann durch Drücken des „VOLTMETER DISPLAY“ Schalters an der Rückseite aus- und wieder eingeschaltet werden.
4. Drücken Sie die „BREAKER“ Taste an der Rückseite, um das Gerät neu zu starten, falls eine Stromunterbrechung infolge der Aktivierung der Überstrom / Überlastsicherung herbeigeführt wurde.



6. Garantiebedingungen

Audiolab garantiert für seine Produkte unter den nachfolgenden Voraussetzungen und Bedingungen, frei von Fehlern bei Material und Fertigung zu sein.

Online Registrierung



Scannen Sie den QR Code unter Verwendung eines Smartphones, um sich für die Produktgarantie online zu registrieren.

Die auf drei (3) Jahre verlängerte Garantie steht für Produkte zur Verfügung, welche ab dem 1. Jänner 2021 gekauft wurden. Für vor diesem Datum gekaufte Artikel steht dieser verlängerte Garantieservice nicht zur Verfügung, für sie gilt jedoch selbstverständlich die gesetzliche Gewährleistung und alle anwendbaren Konsumentenrechte.

Um die auf verlängerte 3 Jahres Garantie in Anspruch nehmen zu können, müssen Sie Ihr Produkt innerhalb von neunzig (90) Kalendertagen ab dem Kaufdatum registrieren. Besuchen Sie dazu audiolab.co.uk/warranty-registration, um Ihre Online-Registrierung abzuschließen. Nicht online registrierte Artikel verfügen über eine Eingeschränkte Garantie von 1 Jahr oder für jenen Zeitraum, welcher in Ihrem Land gesetzlich vorgesehen ist, auch wenn dieser länger als 1 Jahr ist.

Garantie kann nur für Produkte gewährt werden, welche mit einem Kaufnachweis mit Datum, Modell und Details des autorisierten Händlers registriert werden, welcher eindeutig auf der Rechnung/dem Kassenbon festgehalten ist. Halten Sie bitte die Originalrechnung/den Kassenbon verfügbar, falls er für einen Garantieanspruch erforderlich ist.

Diese Eingeschränkte Garantie ist nicht übertragbar und ausschließlich für den Originalbesitzer (Erstkäufer) verfügbar.

Diese Eingeschränkte Garantie gilt nur in dem Land, in welchem das Produkt ursprünglich gekauft wurde.

Reparaturen oder Ersatzleistungen sind das ausschließliche Recht des Konsumenten. Audiolab haftet nicht für irgendwelche Neben- oder Folgeschäden oder Kosten, welche durch angenommene und nicht ausdrücklich zugesicherte Garantie für irgendwelche Produkte anfallen können. Außerhalb des vom Gesetzgeber vorgegeben Umfangs ist diese Garantie exklusiv und anstelle jeglicher anderer sowohl ausgedrückter als auch angedeuteter Garantien gültig, einschließlich, jedoch nicht begrenzt auf die Garantie einer Handelsfähigkeit und praktische Verwendbarkeit.

Diese Eingeschränkte Garantie bedingt korrekte Information über Ihr Gerät. Unkorrekte Daten oder nicht übereinstimmende Rechnungsdaten, welche außerhalb der Garantiebedingungen liegen, machen umgehend jeden Garantieanspruch ungültig.

* Fragen Sie bitte Ihren Händler oder lokalen Vertrieb bezüglich weiterer Informationen.

Ausschlussgründe

Die folgenden Artikel sind von der Audiolab Garantie ausgeschlossen:

Normaler Verschleiß und Abnutzung sowie kosmetische Beschädigungen (einschließlich, jedoch nicht beschränkt auf jegliche Abnutzung durch vernünftigen Gebrauch, Umwelteinflüsse oder Vernachlässigung).

Produkte, an welchen die Seriennummer entfernt, verändert oder unleserlich gemacht wurden.

Produkte, welche nicht bei einem autorisierten Audiolab Händler gekauft wurden.

Produkte, welche zum Zeitpunkt des Erstkaufs nicht neu waren.

Produkte, welche als „im Istzustand“, „wie gesehen“ oder „mit Fehlern“ verkauft wurden,

Produkte, welche nicht von einem autorisierten Händler/Vertrieb innerhalb der Region des Garantieanspruchs gekauft wurden (z.B. Parallelimporte oder Produkte des Schwarzmarkts).

Unfallschäden oder Schäden, welche durch kommerzielle Nutzung verursacht wurden, Höhere Gewalt, fehlerhafte Installation, unkorrekte Anschlüsse, unrichtige Verpackung, Missbrauch oder achtlose Benutzung oder Verwendung, welche nicht entsprechend dieser Bedienungsanleitung erfolgt.

Produkte, welche zusammen mit unpassenden, ungeeigneten oder fehlerhaften Geräten betrieben wurden.

Reparaturen, Veränderungen oder Modifikationen, welche von anderen als von Audiolab oder seinen autorisierten Servicepartnern ausgeführt wurden.

Transportschäden, welche nicht Fehlern von Audiolab oder des autorisierten Vertriebs oder Händlers zugeordnet werden können (andernfalls werden solche Ansprüche durch Transportversicherungen gedeckt).

Fehler, welche durch abnormale oder unpassende Netzspannung oder Spannungsspitzen verursacht wurden.

Fehler aufgrund von extremen Temperaturen, Hitzeeinwirkung, Wasser oder andere Flüssigkeiten, Insekten, übermäßige Feuchtigkeit, Sand, Chemikalien, Batterielecks oder andere Verunreinigungen auftreten.

Jegliche Gewalteinwirkungen einschließlich, jedoch nicht beschränkt auf Höhere Gewalt, Feuer, Blitzschlag, Taifun, Sturm, Erdbeben, Hurrikan, Naturkatastrophe, Tsunami, Überschwemmung, Krieg, Aufruhr und Störung der Öffentlichen Sicherheit.

Jegliche andere Ursachen außerhalb des angemessenen Einflusses von Audiolab oder seines autorisierten Vertriebs.

Beachten Sie bitte, dass für Artikel, welche vor dem 1. Jänner 2021 gekauft wurden, kein Anspruch auf die Verlängerte Garantie besteht.

6. Garantiebedingungen

Inanspruchnahme der Garantie

Um einen Garantieservice in Anspruch zu nehmen, kontaktieren Sie bitte den autorisierten Händler, bei welchem Sie dieses Produkt gekauft haben und zeigen Sie ihm die Urkunde der Eingeschränkten Garantie, welche Sie im Anschluss an die Registrierung Ihres Produkts für die verlängerte Garantie erhalten haben.

Entsorgen Sie keine Produkte ohne die vorherige Genehmigung durch den Händler, Vertrieb oder ein autorisiertes Service Center.

Wenn Sie darum ersucht werden, ein Produkt zur Überprüfung oder Reparatur einzuschicken, dann packen Sie das Gerät am besten in den Originalkarton oder in Verpackungsmittel, welche einen gleichwertigen Schutz bieten, und versenden Sie es mittels versichertem Paketdienst mit Sendungsverfolgung.

Der autorisierte Händler oder Vertrieb wird Ihnen genaue Details und Anleitungen für einen Rückversand des Produkts bereitstellen. Beachten Sie jedoch bitte, dass bei unpassender Verpackung und dadurch möglicherweise verursachten Schäden der Garantieanspruch erlöschen kann.

Audiolab oder der autorisierte Vertrieb, Händler oder das Service Center können für die Bereitstellung einer neuen Verpackung für die Retoursendung des reparierten Geräts eine Gebühr verlangen. Beachten Sie bitte deshalb, dass eine Versicherung empfohlen wird, weil die Artikel auf das Risiko des Besitzers zurückgeschickt werden. Autorisierte Vertriebe oder Servicezentren können nicht für den Verlust oder eine Beschädigung auf dem Transportweg verantwortlich gemacht werden. Versicherung und Portokosten für die Rücksendung werden von Audiolab, dem autorisierten Händler, Vertrieb oder Service Center übernommen, wenn sich eine Korrekturarbeit als notwendig erweist.

Im Fall von „kein Fehler gefunden“ oder „keine Reparatur notwendig“ sind die Retournierungskosten vom Besitzer des Geräts zu tragen.

Reparaturen

Alle Reparaturen werden durch den ernannten Vertrieb (oder ein lokal ernanntes Service Center) ausgeführt. Reparaturen, welche ohne die Autorisierung oder die Genehmigung durch den ernannten Repräsentanten von Audiolab ausgeführt wurden, sind von dieser Eingeschränkten Garantie ausgenommen. Beachten Sie bitte, dass Audiolab nicht in der Lage ist, Teile oder Ersatzgeräte an irgend jemand anderen als an den offiziellen Vertrieb oder ein autorisiertes Service Center zu liefern.

Außer aufgrund der Garantie und Services, welche aufgrund dieser Garantie erfolgt sind, und welche im vollen Umfang gesetzlich zulässig sind, ist Audiolab nicht haftbar gegenüber Ihnen und/oder einer dritten Partei oder was auch immer für:

- Jegliche Schäden, Beschädigungen und/oder Fehlfunktionen, welche durch irgendwelche Produkte verursacht werden, die mit irgendwelchen Produkten verbunden sind, welche durch diese Garantie abgedeckt sind.
- Jegliche Beschädigungen, Schäden und Haftung weder direkt, indirekt, zufällig, als Folge, speziell, als Strafen oder anderweitig, wie auch immer verursacht durch, entstehend aus oder anderweitig, im Bezug auf die Installation, Lieferung, Verwendung, Service, Reparatur, Ersatzleistung und/oder Wartung eines Produkts.
- Jegliche Beschädigungen, Schäden und Haftung unter dieser Garantie unter Berücksichtigung jeglicher Handlung, Unterlassung oder Vernachlässigung von einem ihrer Techniker, Angestellten, Agenten, Repräsentanten oder unabhängigen Auftragnehmer mit Bezug auf die aktuelle oder angebliche Leistung von irgendeiner der Verpflichtungen im Rahmen dieser Garantie.

Adressen von Service Centern

Sollen an Ihrem Produkt ein Fehler auftreten, dann verpacken Sie das Produkt bitte sorgfältig unter Verwendung der Originalverpackung, sodass Sie es sicher versenden können. Für technische Unterstützung, Service oder Produktanfragen und Informationen kontaktieren Sie bitte entweder Ihren lokalen Fachhändler oder das nachfolgend angeführte Büro:

IAD GmbH.
International Audio Distribution
Johann- Georg- Halske- Str. 11
41 352 Korschenbroich
Deutschland
Tel.: 0049-2161-61783-0
Fax: 0049-2161-61783-50
E-Mail: info@iad-gmbh.de

IAG Service Dept.
13/14 Glebe Road
Huntington
Cambridgeshire
PE29 7DL
UK
Tel.: +44(0)1480 452 561
Email: service@audiolab.co.uk

Für Informationen bezüglich anderer autorisierter Service Center weltweit kontaktieren Sie bitte Audiolab International, UK

Eine weltweite Vertriebsliste ist auf der Internetseite verfügbar: www.audiolab.co.uk

7. Technische Daten

Modell	DC BLOCK 6
Allgemeine Beschreibung	Netzfilter & Direktstromblocker
Designphilosophie und Kerntechnologie	6 Ausgänge Hochfrequenzfilter, welcher Geräusche in der Stromleitung unterdrückt Blockiert Gleichstrom in der Stromleitung Überlastsicherung Digitale Spannungsanzeige
Audio Netzstecker	Jede Buchse kann 8 A Strom liefern
Verstärkerkompatibilität	Maximale Last 10 A
Nettogewicht	4,6 kp
Bruttogewicht	6,8 kp
Abmessungen (B x T x H) in mm	444 x 306,4 x 78,4
Kartongröße (B x T x H) in mm	500 x 455 x 140
Ausführung	Schwarz / Silber
Netzanschluss	120 - 240 V Wechselstrom 50-60 Hz.
Standardzubehör	1 Stk. IEC Netzkabel, 6 Stk. IEC C14 zu C13 Verbindungskabel, 1 Stk. Bedienungsanleitung

Anmerkung:

Der DC BLOCK 6 wurde für Audiogeräte mit variablen Stromanforderungen bis zu einer maximalen Spitzenlast konstruiert und darf nicht dazu verwendet werden, ständig hohe Lasten wie Heizkörper oder ähnliche Geräte anzuspiesen.



Achten Sie bitte auf die korrekte Entsorgung dieses Produktes: Dieses Zeichen zeigt an, dass dieses Produkt EU- weit nicht mit anderem Haushaltsmüll entsorgt werden darf. Um mögliche Schäden durch unkontrollierte Müllentsorgung für die Umwelt oder die Gesundheit zu vermeiden, gebietet verantwortliches Handeln den Einsatz von Recycling, um eine dauerhafte Wiederverwendung der Rohstoffe zu verwirklichen. Um Ihr gebrauchtes Gerät dem Recycling- Kreislauf zuzuführen, machen Sie Gebrauch von den vorhandenen Sam- melsystemen oder kontaktieren Sie den Händler, bei dem das Produkt gekauft wurde. Dort kann dieses Produkt einer umweltschonenden und sicheren Verwertung zugeführt werden.

IAD GmbH.

International Audio Distribution
Johann- Georg- Halske- Str. 11
41 352 Korschenbroich
Deutschland
Tel.: 0049-2161-61783-0
Fax: 0049-2161-61783-50
E-Mail: info@iad-gmbh.de

Satz- und Druckfehler vorbehalten.

Übersetzung: H. Hirner, A - Krems, 221014